

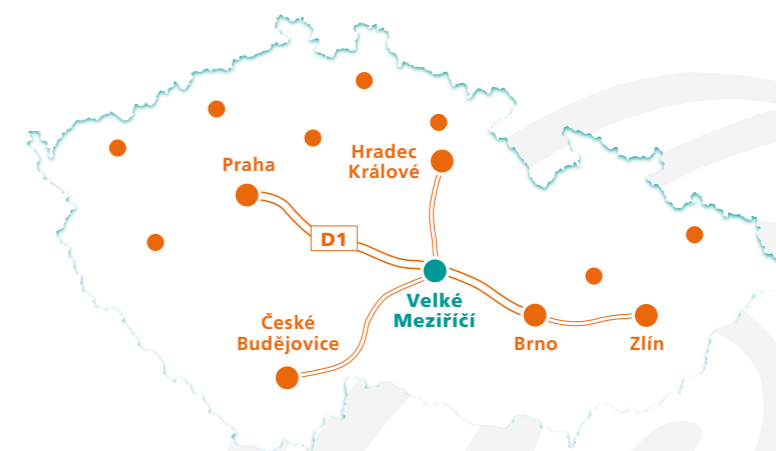
DOBŘÁ CENA

KVALITA & VÝBAVA

2024

* U vybraných přívěsů doplňková výbava zdarma

LED BOX AKU



PLATNOST AKCE OD 1.4.2024 DO ODVOLÁNÍ NEBO DO VYPRODÁNÍ ZÁSOB

kg * Užitečná hmotnost přívěsu
LED * LED osvětlení **BOX** * Plastový box
AKU * Hydraulické sklápění pomocí aku vrtačky

Skutečná podoba přívěsů se nemusí přesně zchodovat s vyobrazením na letáku.

KA 2700 R




- 115 246,- Kč BEZ DPH
- 79 256,- Kč BEZ DPH
- 95 900,- Kč VČ DPH
- Brzděný přívěs
- Celková hmotnost 2700 kg
- Ložná plocha 2600 x 1520 mm
- Kola 165 R13C, rezervní kolo
- Hydraulické ruční sklápění s možností ovládní pomocí AKU vrtačky
- Opěrné kolečko
- Hliníkové otevírací bočnice 350 mm
- Profi uzávěry, rohové sloupky, kovové panty
- Podlaha z voděodolné překližky 15 mm
- Kotvicí pogumovaná oka v rámu 4 ks
- Plastový box na příslušenství
- Elektrohydraulické sklápění 23 239,- Kč bez DPH
- ZN plech na podlaze 4 560,- Kč bez DPH

TRIP D 35.35




- 197 583,- Kč BEZ DPH
- 161 901,- Kč BEZ DPH
- 195 900,- Kč VČ DPH
- Brzděný přívěs
- Celková hmotnost 3500 kg
- Ložná plocha 3500 x 1850 mm
- Kola 185 R14 C, rezervní kolo
- Rám svařovaný, žárově zinkovaný
- Opěrné kolečko
- Podlaha z pozinkovaného plechu 3 mm
- Hliníkové otevírací bočnice 350 mm
- Zadní kombinované výklopné čelo
- Sklápění pomocí elektrohydraulického čerpadla, nouzová pumpa
- Kotvicí pogumovaná oka v rámu 8 ks
- Plastový box na příslušenství
- Příprava na nájezdy za 1 750,- Kč bez DPH
- Hliníkové nájezdy, včetně přípravy na nájezdy, 2690 x 340 mm, nosnost 2000 kg za 23 013,- Kč bez DPH

BAT S 35.29



- 123 725,- Kč BEZ DPH
- 111 488,- Kč BEZ DPH
- 134 900,- Kč VČ DPH
- Brzděný přívěs
- Celková hmotnost 3500 kg
- Ložná plocha 2980 x 1540 mm
- Kola 195/50 R13C, rezervní kolo
- Celosvařovaný, žárově zinkovaný rám
- Podlaha z voděvzdorné překližky 18 mm
- Kotvicí oka v rámu 8 ks
- Opěrné kolečko
- Kombinované výklopné nájezdy

IMOLA S 27.43



- 138 975,- Kč BEZ DPH
- 107 355,- Kč BEZ DPH
- 129 900,- Kč VČ DPH
- Brzděný přívěs
- Celková hmotnost 2700 kg
- Ložná plocha 4340 x 2090 mm
- Kola 195/55 R10C, rezervní kolo
- Hydraulické naklápění ložné plochy pomocí ruční pumpy
- Dorazová stavitelná tyč
- Vzadu pevné nájezdy ~ 670 mm
- Na ložné ploše pásy z děrovaného profilovaného plechu
- Opěrné kolečko
- Plastový box na příslušenství
- Kola 195/55 R10C, rezervní kolo
- LED osvětlení

JUMBO 27.43



- 141 848,- Kč BEZ DPH
- 113 141,- Kč BEZ DPH
- 136 900,- Kč VČ DPH
- Brzděný přívěs
- Celková hmotnost 2700 kg
- Ložná plocha 4300 x 2100 mm
- Kola 195/50 R13C, rezervní kolo
- Podlaha z voděodolné protiskluzové překližky 15 mm
- Dorazová stavitelná tyč
- Vzadu nájezdy 1000 mm uložené pod ložnou plochou
- Hydraulické naklápění ložné plochy pomocí ruční pumpy
- Příprava na naviják
- Opěrné kolečko
- Plastový box na příslušenství
- Kotvicí pogumovaná oka v rámu 10 ks
- LED osvětlení
- AL bočnice 18 384,- Kč bez DPH
- Montovaný reling 8 970,- Kč bez DPH

JUMBO 35.51



- 190 982,- Kč BEZ DPH
- 137 934,- Kč BEZ DPH
- 166 900,- Kč VČ DPH
- Brzděný přívěs
- Celková hmotnost 3500 kg
- Ložná plocha 5150 x 2100 mm
- Kola 195/50 R13C, rezervní kolo
- Podlaha z voděodolné protiskluzové překližky 18 mm
- Dorazová stavitelná tyč
- Vzadu nájezdy 1000 mm uložené pod ložnou plochou
- Hydraulické naklápění ložné plochy pomocí ruční pumpy
- Příprava na naviják
- Opěrné kolečko
- Plastový box na příslušenství
- Kotvicí pogumovaná oka v rámu 10 ks
- LED osvětlení
- AL bočnice 20 478,- Kč bez DPH
- Montovaný reling 8 970,- Kč bez DPH

TK A 08.25 ZN



- 91 381,- Kč BEZ DPH
- 79 256,- Kč BEZ DPH
- 95 900,- Kč VČ DPH
- Nebrzděný přívěs
- Celková hmotnost 750 kg
- Ložná plocha 2500 x 1250 x 1500 mm
- 1x náprava 1300 kg
- Kola 185 R14C s hliníkovými disky
- Hliníkový montovaný rám
- Opěrné kolečko
- Podlaha z voděodolné protiskluzové překližky 15mm
- Kotvicí oko v podlaze 4x
- Skříň z plechových sendvičových panelů 30 mm
- Vzadu dvoukřídlé uzamykatelné dveře s aretací

VEA 27.40



- 232 429,- Kč BEZ DPH
- 198 265,- Kč BEZ DPH
- 239 900,- Kč VČ DPH
- Brzděný přívěs
- Celková hmotnost 2700 kg
- Ložná plocha 4000 x 2000 x 2350 mm
- Kola 165 R13 C
- Montovaný rám ze zinkovaných dílů
- Opěrné kolečko
- Stěny skříňové z izoterm. panelů tl. 30 mm
- V předním čele vstupní dveře, na oji protiskluzový nášlap
- Vpravo klapka 3570 x 1400 mm
- Pod klapkou výklopný parapet
- Podlaha z voděodolné protiskluzové překližky 15 mm
- 4x opěrná stavitelná noha

TRUMF MINI 13R



kg
625 kg

140


~~14 654,- Kč BEZ DPH~~

13 141,- Kč BEZ DPH

15 900,- Kč VČ DPH

- Nebrzděný přívěs
- Celková hmotnost 750 kg
- Ložná plocha 1500 x 1180 mm
- Kola 155/70 R13
- **Páteří systém, profilované oje pod celou ložnou plochou**
- Podlaha z voděodolné překližky 12 mm
- Plechové bočnice, čela z voděodolné překližky
- Výsuvné přední čelo
- Zadní čelo otevírací
- **10x upínací body**

DV 21 POČ



kg
590 kg

140

~~20 184,- Kč BEZ DPH~~

16 446,- Kč BEZ DPH

19 900,- Kč VČ DPH

- Nebrzděný přívěs
- Celková hmotnost 750 kg
- Ložná plocha 2060 x 1115 mm
- Kola 155/70 R13
- **Svařovaný, žárově zinkovaný rám, 2x příčka pod podlahou**
- Trubková oj s možností zasunutí
- Podlaha z voděodolné protiskluzové překližky 15 mm
- Bočnice z voděodolné překližky 300 mm
- Přední otevírací čelo
- Bočnicové vzpěry
- **Navářená oka na rámu 4 ks, venkovní upínací otvory 4 ks**

TITBIT 08C 13R ZN



kg
520 kg
(1070 kg)

140

~~32 329,- Kč BEZ DPH~~

27 190,- Kč BEZ DPH

32 900,- Kč VČ DPH

- Nebrzděný přívěs
- **Celková hmotnost 750 kg**
- 1x náprava 1300 kg
- Ložná plocha 2600 x 1420 mm
- **Kola 165 R13 C**
- Montovaný rám ze zinkovaných dílů
- Podlaha z voděodolné protiskluzové překližky 15 mm
- Hliníkové otevírání bočnice 350 mm
- Bočnice zajištěné přezkou, plastové panty
- **Kotvící oka pogumovaná v rámu 4ks**

CARGO LIGHT DX 13.3



BOX kg
1000 kg

100

~~61 836,- Kč BEZ DPH~~

49 504,- Kč BEZ DPH

59 900,- Kč VČ DPH

- Brzděný přívěs
- Celková hmotnost 1350 kg
- Ložná plocha 3170 x 1620 mm
- **Kola 165 R13 C**
- **Montovaný rám ze zinkovaných dílů**
- Opěrné kolečko
- Podlaha z voděodolné protiskluzové překližky 15 mm
- Hliníkové bočnice otevíratelné 350 mm
- **Profi uzávěry, kovové panty**
- **Kotvící pogumovaná oka v rámu 8 ks**
- **Plastový box na příslušenství**

VARIO A 08.2



kg
530 kg
(1070 kg)

140

~~28 198,- Kč BEZ DPH~~

22 231,- Kč BEZ DPH

26 900,- Kč VČ DPH

- nebrzděný přívěs
- celková hmotnost 750 kg
- 1x náprava 750 kg
- Kola 155/70 R13
- **Ložná plocha 2520 x 1270 mm**
- **Celosvařený žárově zinkovaný rám, podlaha z překližky 15mm**
- **Bočnice z překližky 300 mm, přední čelo otevírací, reling 100 mm,**
- **Navářená oka na rámu 4 ks, kotvící pogumovaná oka v rámu 4 ks, kotvící otvory v předním a zadním korytě**

VARIO A 08.2 ZN



kg
530 kg
(1070 kg)

140

~~32 109,- Kč BEZ DPH~~

25 537,- Kč BEZ DPH

30 900,- Kč VČ DPH

- nebrzděný přívěs
- celková hmotnost 750 kg
- **1x náprava 1300 kg**
- Kola 165 R13C

VARIO B 13.2



kg
1010 kg

100

~~46 995,- Kč BEZ DPH~~

31 322,- Kč BEZ DPH

37 900,- Kč VČ DPH

- Brzděný přívěs
- Celková hmotnost 1300 kg
- Ložná plocha 2520 x 1470 mm
- Robustní svařovaný rám
- Podlaha z překližky 15 mm
- Bočnice z překližky 300 mm
- **Svařovaný reling 100 mm**
- Přední čelo otevírací
- **Kotvící pogumovaná oka v rámu 4 ks**
- **Navářená oka na rámu 4 ks**
- **Kotvící otvory v předním a zadním korytě 4 ks**
- Opěrné kolečko
- Kola 165 R13C

VARIO B 08.3 T



kg
2240 kg

100

~~47 673,- Kč BEZ DPH~~

32 149,- Kč BEZ DPH

38 900,- Kč VČ DPH

- nebrzděný přívěs
- celková hmotnost 750 kg
- 2x náprava 750 kg
- Kola 155/70 R13
- **Ložná plocha 3010 x 1480 mm**
- **Celosvařený žárově zinkovaný rám, podlaha z překližky 15mm**
- **Bočnice z překližky 300 mm, přední čelo otevírací, reling 100 mm**
- **Navářená oka na rámu 4 ks, kotvící oka pogumovaná v rámu 4 ks, kotvící otvory v předním a zadním korytě, opěrné kolečko, zakládací plastové klíny**
- brzděný přívěs
- celková hmotnost 2700 kg
- 2x náprava 1350 kg
- Kola 165 R13C, rez. kolo

VARIO B 27.3



kg
2240 kg

100

~~88 474,- Kč BEZ DPH~~

53 636,- Kč BEZ DPH

64 900,- Kč VČ DPH

SPECTRUM B 08.25



kg
500 kg
(1040kg)

140

~~41 520,- Kč BEZ DPH~~

31 322,- Kč BEZ DPH

37 900,- Kč VČ DPH

- nebrzděný přívěs
- celková hmotnost 750 kg
- 1x náprava 750 kg
- Kola 155/70 R13
- **Ložná plocha 2570 x 1300 mm**
- **Mechanický sklopný na oji bez hydrauliky, zadní čelo vystužené (pojezdové)**
- **Rám montovaný z profilovaných zinkovaných dílů, podlaha z překližky 15mm**
- **Bočnice plechové zinkované 350 mm, přední a zadní čelo otevírací**
- **Kotvící pogumovaná oka v rámu 4 ks**
- Lakování bočnic za příplatek 2550,- Kč

SPECTRUM B 08.25 ZN



kg
500 kg
(1040kg)

140

~~45 457,- Kč BEZ DPH~~

34 628,- Kč BEZ DPH

41 900,- Kč VČ DPH

- nebrzděný přívěs
- celková hmotnost 750 kg
- **1x náprava 1300 kg**
- Kola 165 R13C

HUSKY F 08.25 HOBBY



kg
485 kg

140

~~44 078,- Kč BEZ DPH~~

37 108,- Kč BEZ DPH

44 900,- Kč VČ DPH

- Nebrzděný přívěs
- Celková hmotnost 750 kg
- Ložná plocha 2500 x 1250 mm
- Kola 165/70 R13
- Celosvařený, žárově zinkovaný rám
- Jeklové oje
- **Hydraulické spuštění ložné plochy**
- Podlaha voděodolná překližka
- Opěrné kolečko
- Kotvící body z vnitřní strany rámu 4x
- Kotvící body z vnější strany rámu 10x
- **Kotvící pogumovaná oka v rámu 4 ks**

MOTOVAN B13



BOX kg
890 kg

100

~~72 808,- Kč BEZ DPH~~

49 504,- Kč BEZ DPH

59 900,- Kč VČ DPH

- Brzděný přívěs
- Celková hmotnost 1300 kg
- Úžitné rozměry 2850 x 1570 mm
- **Kola 165 R13C**
- **Rám svařovaný, žárově zinkovaný**
- **Podlaha a sklopná rampa z profilovaného plechu**
- Opěrné kolečko
- **Možnost njetí bez nutnosti sesednutí z motocyklu**
- **Samozajišťovací držák předního kola, stavitelný 2x**
- 10 kotvících bodů na rámu
- **Šroubovací oka s libovolným umístěním 4ks**
- **Plastový box na příslušenství**

CARGO DS 30.36



BOX LÉD kg
2370 kg

100

~~121 631,- Kč BEZ DPH~~

82 562,- Kč BEZ DPH

99 900,- Kč VČ DPH

- Brzděný přívěs
- Celková hmotnost 3000 kg
- Ložná plocha 3670 x 1920 mm
- **Kola 195/50 R13 C, rezervní kolo**
- **Montovaný rám ze svařovaných, žárově zinkovaných dílů**
- Opěrné kolečko
- Podlaha z voděvzdorné protiskluzové překližky 15mm
- Hliníkové bočnice otevíratelné 350 mm
- **Profi uzávěry, kovové panty**
- **Kotvící pogumovaná oka v rámu 10 ks**
- **Plastový box na příslušenství**
- **LED osvětlení**

CARGO G 35.4



BOX LÉD kg
2830 kg

100

~~137 905,- Kč BEZ DPH~~

105 703,- Kč BEZ DPH

127 900,- Kč VČ DPH

- Brzděný přívěs
- Celková hmotnost 3500 kg
- Ložná plocha 4170 x 2020 mm
- **Kola 195/50 R13 C, rezervní kolo**
- **Montovaný rám ze svařovaných, žárově zinkovaných dílů**
- Opěrné kolečko
- Podlaha z voděvzdorné protiskluzové překližky 15mm
- Hliníkové bočnice otevíratelné 350 mm
- **Profi uzávěry, kovové panty**
- **Kotvící pogumovaná oka v rámu 10 ks**
- **Plastový box na příslušenství**
- **LED osvětlení**